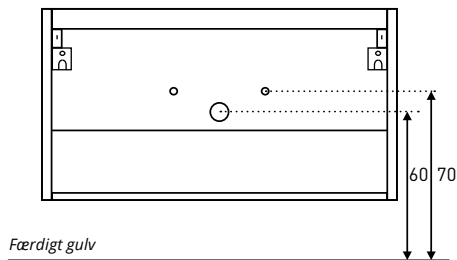


5. MÅLSKEMA

PORCELÆN 39

Vand og afløb 60 / 80 / 100

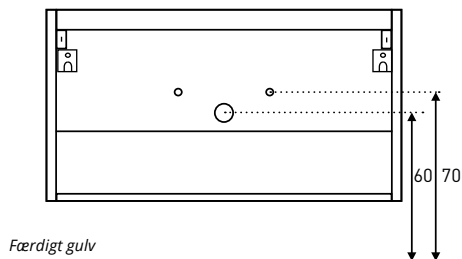


DET ANBEFALES AT PLACERE
OVERKANT VASK 90CM OVER
FÆRDIGT GULV

MED GREB / GREBSFRI

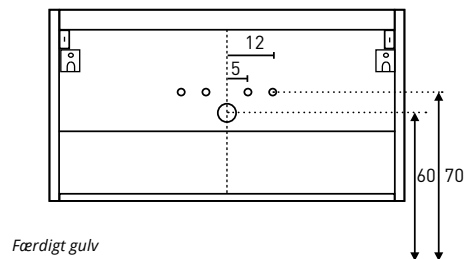
AKRYL 39

Vand og afløb
60 / 80 / 100 - 1 hanehul



MED GREB / GREBSFRI

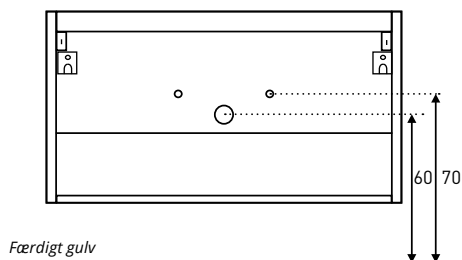
Vand og afløb
100 - 2 hanehuller



MED GREB / GREBSFRI

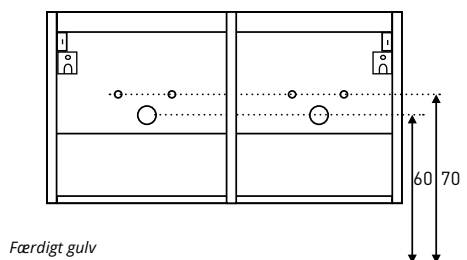
PORCELÆN 46

Vand og afløb 50 / 60 / 80 / 100



MED GREB / GREBSFRI

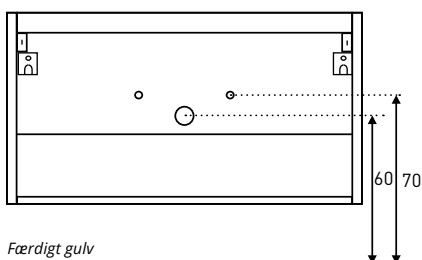
Vand og afløb 120



MED GREB / GREBSFRI

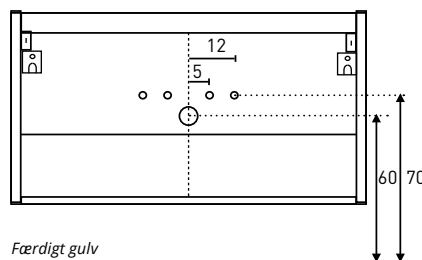
AKRYL 46

Vand og afløb
50 / 60 / 80 / 100 - 1 hanehul



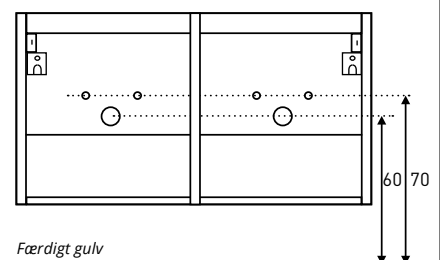
MED GREB / GREBSFRI

Vand og afløb
100 - 2 hanehuller



MED GREB / GREBSFRI

Vand og afløb 120



MED GREB / GREBSFRI